

De directie van
Stichting Lichtpuntjes van Mariahoeve
Het Kleine Loo 214
2592 CK Den Haag

Jaarrekening 2022

Versie:	DEFINITIEF
Datum:	06-09-2024
Datum vastgesteld:	06-09-2024

Stichting Lichtpuntjes van Mariahoeve
Het Kleine Loo 214
2592 CK Den Haag

Leiden, 12 september 2024

Geacht bestuur,

Hierbij brengen wij u verslag uit van onze werkzaamheden over boekjaar 2022 van uw Stichting. In dit rapport zijn de balans per 31-12-2022, de winst-en-verliesrekening over 2022 en de toelichting opgenomen. Tezamen vormen zij de jaarrekening 2022.

Opdracht

Wij hebben de in dit rapport opgenomen jaarrekening 2022 van Stichting Lichtpuntjes van Mariahoeve te Den Haag samengesteld. De jaarrekening is opgesteld op basis van de door u verstrekte gegevens.

Werkzaamheden

De werkzaamheden die wij in het kader van onze samenstellingsopdracht hebben uitgevoerd bestonden voornamelijk uit het verzamelen, het verwerken, het rubriceren en het samenvatten van financiële gegevens. Daarnaast hebben wij de aanvaardbaarheid van de bij het samenstellen van de jaarrekening toegepaste grondslagen op basis van de door de onderneming verstrekte gegevens geëvalueerd.

Bevestiging

Op basis van de aan ons verstrekte gegevens hebben wij de jaarrekening samengesteld onder toepassing van de in Nederland algemeen aanvaarde grondslagen voor financiële verslaggeving. Wij vertrouwen erop dat wij hiermee aan uw opdracht hebben voldaan. Wij zijn gaarne bereid tot het geven van nadere toelichting.

Hoogachtend,



CijferAdvies Leiden
Patrick de Jonge

Inhoudsopgave	Pagina	
1	Algemeen	1
1.1	<i>Kengetallen</i>	2
1.2	<i>Grafieken</i>	3
1.3	<i>Resultaatvergelijking</i>	5
1.4	<i>Resultaatanalyse</i>	6
2	Jaarrekening	7
2.1	<i>Balans per 31-12-2022</i>	7
2.2	<i>Staat van baten en lasten 2022</i>	8
2.3	<i>Grondslagen van de jaarrekening</i>	9
2.3.1	<i>Algemene grondslagen</i>	9
2.4	<i>Toelichting balans activa per 31-12-2022</i>	10
2.4.1	<i>Materiële vaste activa</i>	10
2.5	<i>Toelichting balans passiva per 31-12-2022</i>	11
2.5.1	<i>Ondernemingsvermogen</i>	11
2.5.2	<i>Kortlopende schulden</i>	11
2.6	<i>Toelichting staat van baten en lasten 2022</i>	12
2.6.1	<i>Opbrengsten</i>	12
2.6.2	<i>Inkoopkosten en uitbesteed werk</i>	12
2.6.3	<i>Personeelskosten</i>	12
2.6.4	<i>Afschrijvingen</i>	12
2.6.5	<i>Overige bedrijfskosten</i>	13

1 Algemeen

Deze jaarrekening is op fiscale cijfers gebaseerd.

De stichting Stichting Lichtpuntjes van Mariahoeve heeft de volgende handelsnamen: Stichting Lichtpuntjes van Mariahoeve.

De stichting is gezeteld in Den Haag.

De stichting is ingeschreven bij de Kamer van Koophandel onder dossiernummer 82010005.

Datum vaststelling jaarrekening

De jaarrekening 2022 is vastgesteld in de Algemene Vergadering gehouden op 06-09-2024.

1.1 Kengetallen

Solvabiliteit

De solvabiliteit geeft de mate aan waarin de onderneming in staat is op lange termijn aan haar verplichtingen te voldoen. De solvabiliteitspositie geeft de situatie per einde boekjaar weer. Er is dus sprake van een momentopname.

	<u>31-12-2022</u>	<u>31-12-2021</u>
Verhouding reserves en fondsen / totaal vermogen	0,65	1,00
Verhouding reserves en fondsen / vreemd vermogen	1,85	0,00
Verhouding vreemd vermogen / totaal vermogen	0,35	0,00

Liquiditeit

De liquiditeit geeft de mate aan waarin de onderneming in staat is op korte termijn aan haar verplichtingen te voldoen. De liquiditeitspositie geeft de situatie per einde boekjaar weer. Er is dus sprake van een momentopname.

	<u>31-12-2022</u>	<u>31-12-2021</u>
Quick ratio		
<i>Vlottende activa - voorraden / kortlopende schulden</i>	1,34	0,00
Current ratio		
<i>Vlottende activa / kortlopende schulden</i>	1,34	0,00
Acid-test ratio		
<i>Effecten + liquide middelen / kortlopende schulden</i>	1,34	0,00

Omzet en rentabiliteit

De rentabiliteit geeft het rendement aan dat de onderneming in het boekjaar heeft behaald.

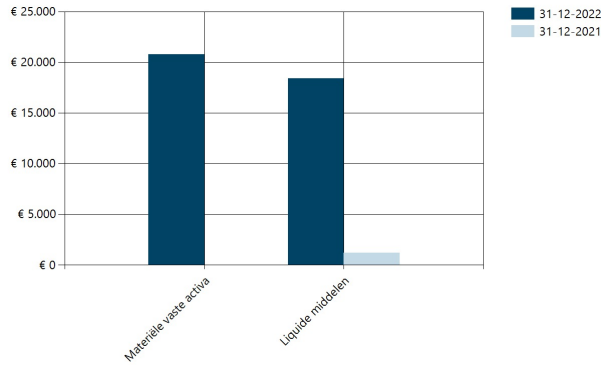
	<u>2022</u>	<u>2021</u>
Omzetontwikkeling		
<i>Indexcijfer (2021 = 100%)</i>	399,56	100,00
Brutowinstmarge		
<i>Brutomarge / ontvangen giften en subsidies</i>	0,58	0,35
Nettowinstmarge		
<i>Resultaat / ontvangen giften en subsidies</i>	0,01	0,04
Rentabiliteit totaal vermogen		
<i>Bedrijfsresultaat / totaal vermogen</i>	0,04	1,00
Rentabiliteit reserves en fondsen		
<i>Resultaat / reserves en fondsen</i>	0,06	1,00

Personeel

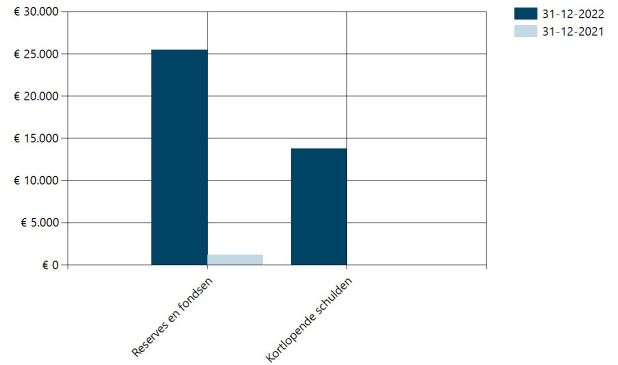
	<u>2022</u>	<u>2021</u>
Loonontwikkeling		
<i>Indexcijfer (2021 = 100)</i>	1.303,84	100,00
Personeelskosten per € 100,- omzet	39,00	11,95

1.2 Grafieken

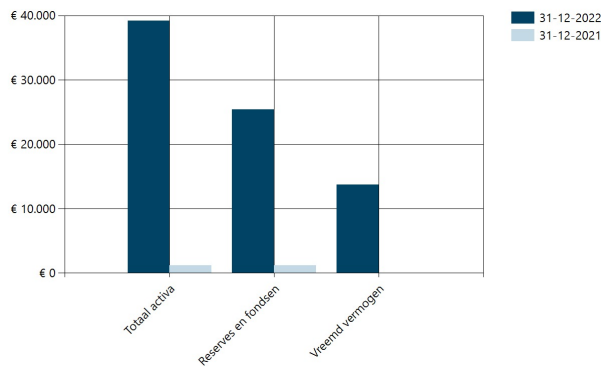
Verloop activa



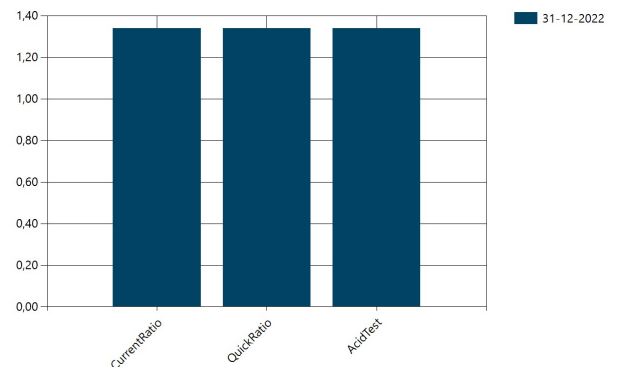
Verloop passiva



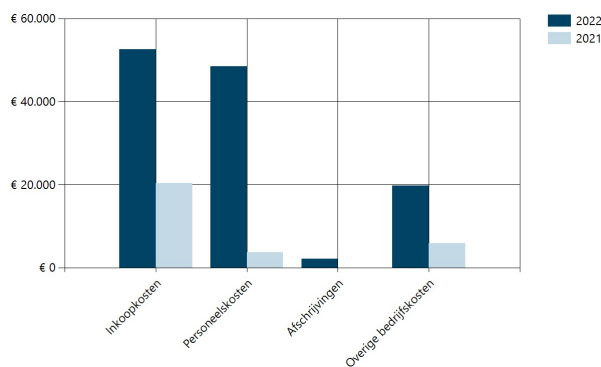
Balanstotalen



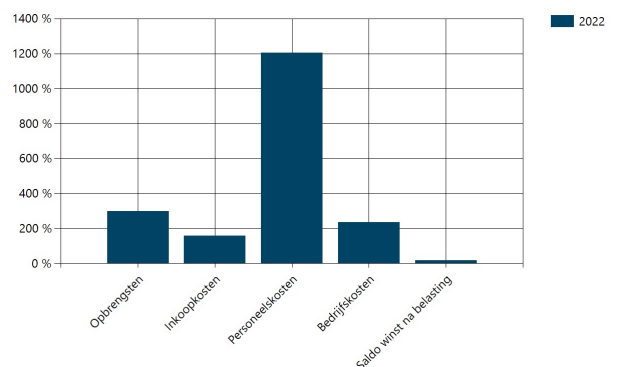
Ratio's



Kostenverdeeltabel

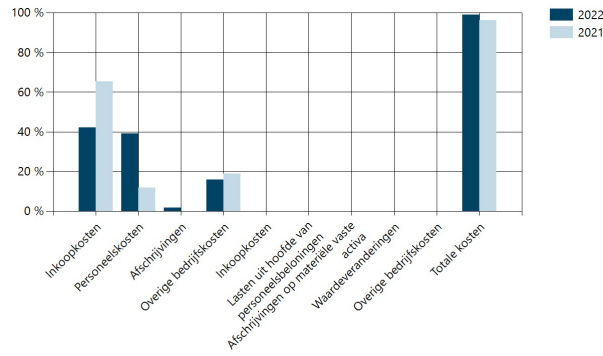


Procentuele toe-/afname

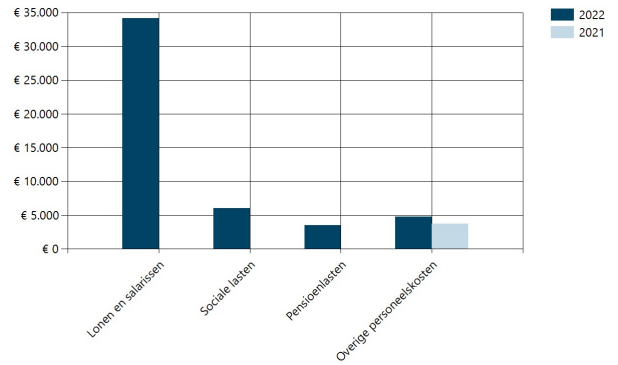


Jaarrekening 2022 van Stichting Lichtpuntjes van Mariahoeve

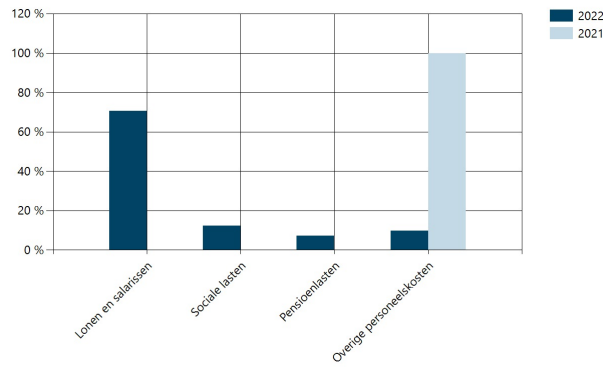
Kosten t.o.v. omzet



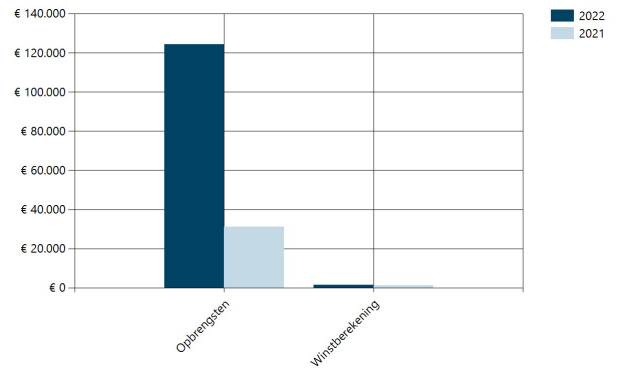
Specificatie personeelskosten



Personeelskosten als % van totaal



Opbrengsten en winst



1.3 Resultaatvergelijking

	2022		2021	
	€	%	€	%
Opbrengsten				
Ontvangen giften en subsidies	89.110	71,66%	25.882	83,16%
Overige opbrengsten	35.249	28,34%	5.242	16,84%
	124.359	100,00%	31.124	100,00%
Kosten van grond- en hulpstoffen, uitbesteed werk, e.d.				
Inkoopprijs van opbrengst	52.570	42,27%	20.336	65,34%
	-52.570	-42,27%	-20.336	-65,34%
Brutomarge	71.789	57,73%	10.788	34,66%
Personeelskosten				
Lonen en salarissen	34.211	27,51%	0	0,00%
Sociale lasten	6.015	4,84%	0	0,00%
Pensioenlasten	3.528	2,84%	0	0,00%
Overige personeelskosten	4.749	3,82%	3.720	11,95%
	-48.503	-39,00%	-3.720	-11,95%
Afschrijvingen				
Overige materiële vaste activa	2.149	1,73%	0	0,00%
	-2.149	-1,73%	-0	-0,00%
Overige bedrijfskosten				
Auto- en transportkosten	391	0,31%	0	0,00%
Huisvestingskosten	7.318	5,88%	1.825	5,86%
Verkoopkosten	0	0,00%	122	0,39%
Overige kosten	12.017	9,66%	3.921	12,60%
	-19.726	-15,86%	-5.868	-18,85%
Saldo winstberekening	1.411	1,13%	1.200	3,86%

De staat van baten en lasten over 2022 is afgesloten met een positief resultaat na belastingen van € 1.411.

1.4 Resultaatanalyse

Het resultaat over 2022 is ten opzichte van 2021 gestegen met € 211. De ontwikkeling van het resultaat over 2022 ten opzichte van 2021 kan als volgt worden weergegeven:

	€	€
Het resultaat is gunstig beïnvloed door:		
<i>Stijging van:</i>		
Ontvangen giften en subsidies	63.228	
Overige opbrengsten	30.007	
		93.235
 <i>Daling van:</i>		
Verkoopkosten	122	
		122
 Het resultaat is ongunstig beïnvloed door:		
<i>Stijging van:</i>		
Inkoopprijs van opbrengst	32.234	
Lonen en salarissen	34.211	
Sociale lasten	6.015	
Pensioenlasten	3.528	
Overige personeelskosten	1.029	
Afschrijving overige materiële vaste activa	2.149	
Auto- en transportkosten	391	
Huisvestingskosten	5.493	
Overige kosten	8.096	
		-93.146
Stijging resultaat		211

2 Jaarrekening

2.1 Balans per 31-12-2022

na resultaatbestemming

Activa	31-12-2022		31-12-2021	
	€	€	€	€
Materiële vaste activa				
Overige materiële vaste activa	20.789		0	
		20.789		0
Liquide middelen		18.438		1.200
Totaal activa		39.227		1.200
Passiva				
Eigen vermogen				
Winstreserves	25.462		1.200	
		25.462		1.200
Kortlopende schulden				
Loonheffingen	4.175		0	
Overige kortlopende schulden	9.590		0	
		13.765		0
Totaal passiva		39.227		1.200

2.2 Staat van baten en lasten 2022

	2022		2021	
	€	€	€	€
Opbrengsten				
Ontvangen giften en subsidies	89.110		25.882	
Overige opbrengsten	35.249		5.242	
		124.359		31.124
Kosten van grond- en hulpstoffen, uitbesteed werk, e.d.				
Inkoopprijs van opbrengst	52.570		20.336	
		-52.570		-20.336
Brutomarge		71.789		10.788
Personeelskosten				
Lonen en salarissen	34.211		0	
Sociale lasten	6.015		0	
Pensioenlasten	3.528		0	
Overige personeelskosten	4.749		3.720	
		-48.503		-3.720
Afschrijvingen				
Overige materiële vaste activa	2.149		0	
		-2.149		-0
Overige bedrijfskosten				
Auto- en transportkosten	391		0	
Huisvestingskosten	7.318		1.825	
Verkoopkosten	0		122	
Overige kosten	12.017		3.921	
		-19.726		-5.868
Saldo winstberekening		1.411		1.200

2.3 Grondslagen van de jaarrekening

2.3.1 Algemene grondslagen

Algemene grondslagen

De jaarrekening is opgesteld volgens de in Nederland algemeen aanvaarde grondslagen voor financiële verslaggeving. Activa en passiva worden in het algemeen gewaardeerd tegen de verkrijgings- of vervaardigingsprijs of de actuele waarde. Indien geen specifieke waarderingsgrondslag is vermeld vindt waardering plaats tegen de verkrijgingsprijs.

Algemene resultaatbepaling

Het resultaat wordt bepaald als het verschil tussen de opbrengstwaarde van de geleverde prestaties en de kosten en andere lasten over het jaar. De opbrengsten op transacties worden verantwoord in het jaar waarin zij zijn gerealiseerd.

2.4 Toelichting balans activa per 31-12-2022

2.4.1 Materiële vaste activa

	<i>Kosten aanschaf</i>	<i>Restwaarde</i>	<i>31-12-2022</i>	<i>31-12-2021</i>
Overige materiële vaste activa	22.938	0	20.789	0

2.5 Toelichting balans passiva per 31-12-2022

2.5.1 Ondernemingsvermogen

Winstreserves

	<i>31-12-2022</i>	<i>31-12-2021</i>
Overige reserves	2.611	1.200
Bestemmingsfondsen (t.b.v. afschrijving aangeschafte inventaris 2022)	22.851	0
	<hr/>	<hr/>
	25.462	1.200

2.5.2 Kortlopende schulden

Overige kortlopende schulden

	<i>31-12-2022</i>	<i>31-12-2021</i>
Te betalen vakantiegeld	2.534	0
Te betalen pensioenpremie	7.056	0
	<hr/>	<hr/>
	9.590	0

2.6 Toelichting staat van baten en lasten 2022

2.6.1 Opbrengsten

Ontvangen giften en subsidies

	2022	2021
Ontvangen donaties en giften	4.716	4.275
Ontvangen subsidies	84.394	21.607
	<u>89.110</u>	<u>25.882</u>

Overige opbrengsten

	2022	2021
Verkoop diensten	750	0
Opbrengst catering	22.106	5.242
Opbrengst winkeltje familiecentrum	3.293	0
Opbrengst Project OBS Leeuwerikhoeve	9.100	0
	<u>35.249</u>	<u>5.242</u>

2.6.2 Inkoopkosten en uitbesteed werk

Kosten van grond- en hulpstoffen en de inkoopprijs van de verkopen

	2022	2021
Kosten activiteiten (inkoopkosten)	41.741	11.061
Kosten activiteiten - Vakantie	1.000	1.180
Kosten activiteiten - Resto	9.829	8.095
	<u>52.570</u>	<u>20.336</u>

2.6.3 Personeelskosten

Overige personeelskosten

	2022	2021
Vrijwilligersvergoeding	4.749	3.720
	<u>4.749</u>	<u>3.720</u>

2.6.4 Afschrijvingen

Overige materiële vaste activa

	2022	2021
Afschrijving inventaris	2.149	0
	<u>2.149</u>	<u>0</u>

Jaarrekening 2022 van Stichting Lichtpuntjes van Mariahoeve**2.6.5 Overige bedrijfskosten****Huisvestingskosten**

	<i>2022</i>	<i>2021</i>
Huur	6.787	1.825
Energiekosten	340	0
Onderhoud gebouwen	191	0
	<u>7.318</u>	<u>1.825</u>

Verkoopkosten

	<i>2022</i>	<i>2021</i>
Websitekosten	0	122
	<u>0</u>	<u>122</u>

Overige kosten

	<i>2022</i>	<i>2021</i>
KANTOORKOSTEN	0	0
Porti en verzendkosten	329	280
Telefoon- en internetkosten	288	0
Kleine aanschaffingen inventaris/inrichting	9.733	2.630
Overige kantoorkosten	0	0
.	0	0
ACCOUNTANTS- EN ADVIESKOSTEN	0	0
Accountantskosten	0	0
Juridische kosten	0	848
.	0	0
ALGEMENE KOSTEN	0	0
Kosten Kamer van Koophandel	25	51
Contributies en abonnementen	544	0
Administratieve lasten belastingen	86	0
Verzekeringen algemeen	666	0
Bankkosten	345	112
Betalings- en afrondingsverschillen	1	0
	<u>12.017</u>	<u>3.921</u>

Ondertekening jaarrekening

Den Haag, 12 september 2024

voorzitter

I.M. van de Vooren

Bestuurder (huidig)

Handtekening

.....

Den Haag, 12 september 2024

secretaris

A.E. Brezetou

Bestuurder (huidig)

Handtekening

.....

Den Haag, 12 september 2024

penningmeester

H.T. Hang

Bestuurder (huidig)

Handtekening

.....